

Projekt : Gradovi Europe  
London  
Antonia Vanjak



# LONDON



# Zašto sam odabrala London?

Već dugo želim otputovati u London. Jako me privlači taj grad. Djeluje mi nekako moćno, čarobno... Često zamišljam kako je zapravo hodati ulicama toga grada, je li tako divno kao što mislim?



# Povijest grada...

Rimljani su osnovali London oko 50.g

Nazvan je po Londiniumu.

Ako se uspješnost i duhovnost jednog društva procjenjuje brojem originalnih pojedinaca onda je „Zlatno doba” razdoblje Elizabetine vladavine.

London je bio najveći i najbogatiji grad u Engleskoj od 11.st do 13.st.



# Zanimljivosti!!!

U Londonu postoji ulica koja se zove HA-HA.  
1995.G jato ptica sletjelo je na kazaljku Big Bena i pomaknulo sat pet minuta unatrag.

U gradu postoji Kišna soba, prostorija u kojoj kiša pada svuda oko vas, osim na mjestu gdje stojite.



# Koliko je London udaljen od Zadra?

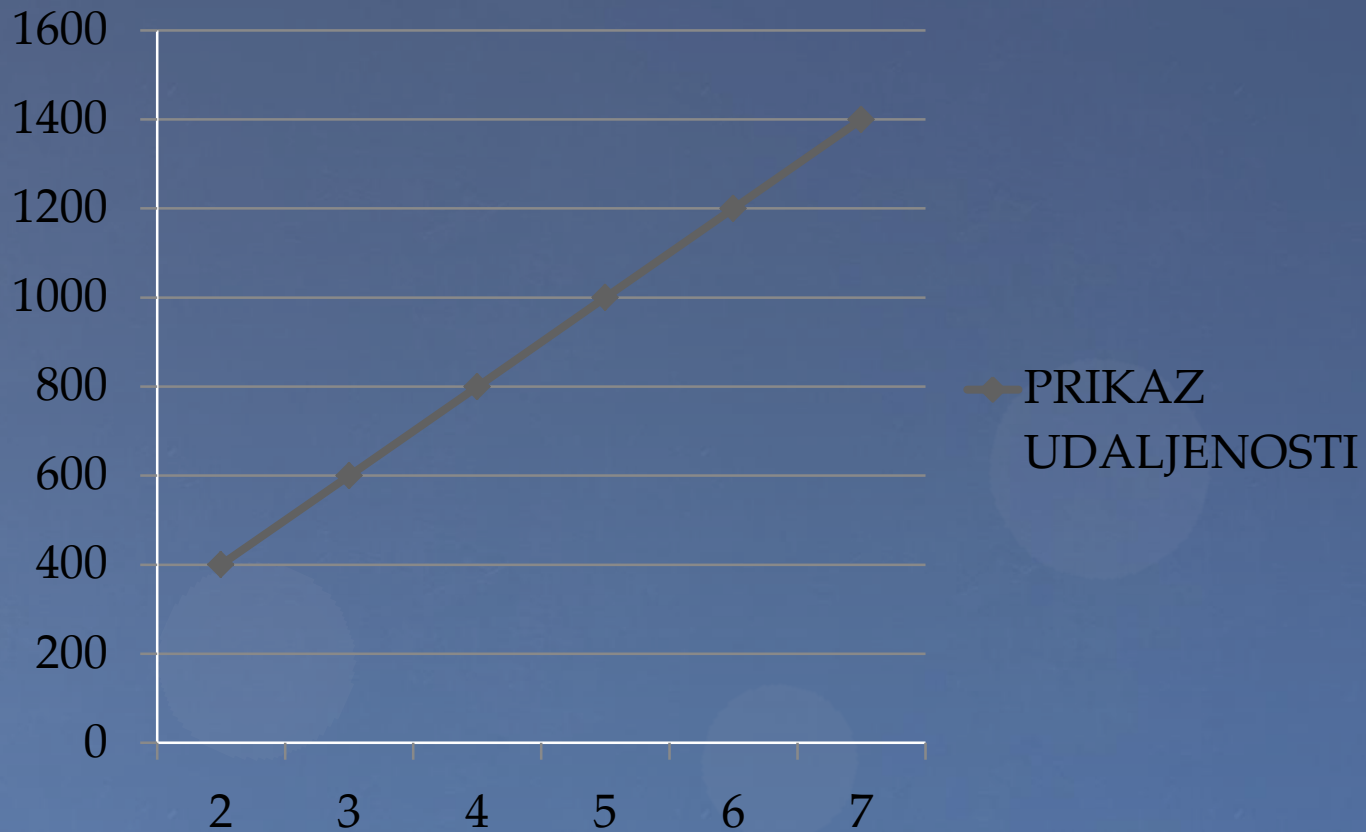
S obzirom da putujem s ovim projektom u London(barem u mašti)moram znati neke informacije...

Udaljenost Zadar-London=1400 km

Na karti=7cm

Mjerilo-1:20 000 000     $1:7=200:x$

$x=1400$



**Prikaz udaljenosti na karti i u  
prirodi**

# Troškovnik putovanja...

Noćenje:Hotel:park plaza county hall London  
4 noćenja(za dvoje)-5.984 kn

Prehrana:Dnevno: doručak-u hotelu  
ručak-200 kn po osobi  
večera-100 kn po osobi

4 dana-2400 kn(otp.)

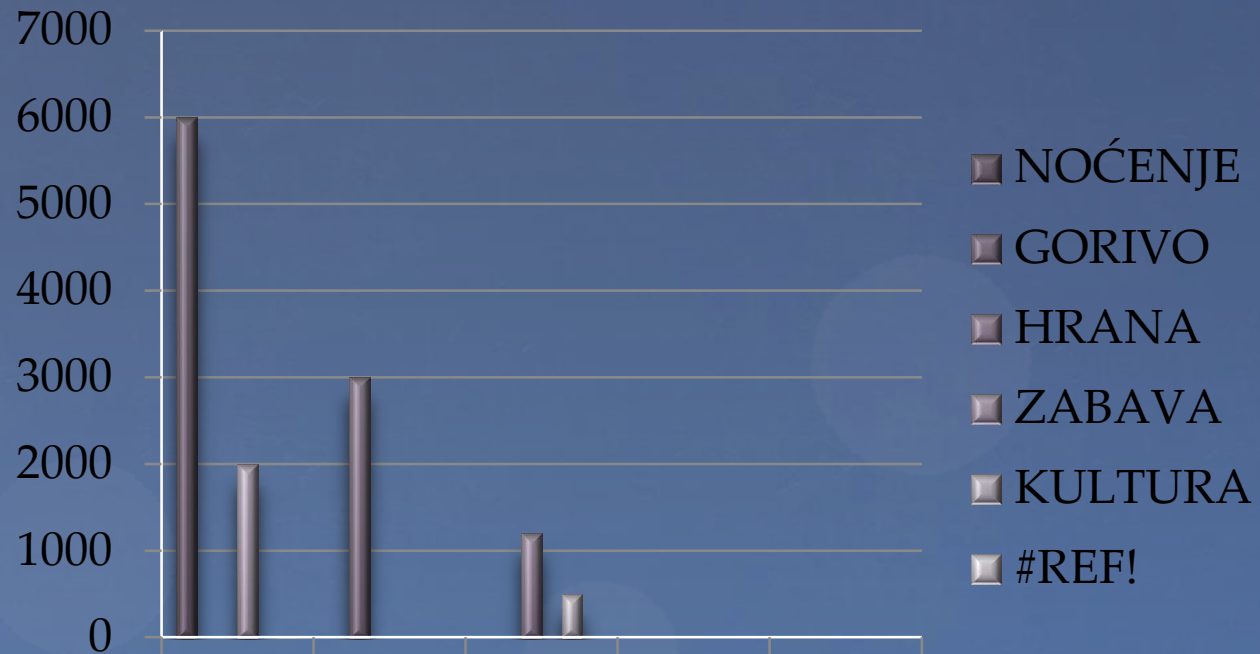
Zabava:za 4 dana 2000kn

Cijena goriva:3000kn(dolazak;vožnje po gradu i  
povratak)

Kultura(muzeji i slično):500kn



Noćenje	5.984 kn
Zabava	2.000 kn
Prehrana	1.200 kn
Kultura	500 kn
Gorivo	3000 kn



# Troškovnik-stupičasti dijagram

NOĆENJE:6000kn/12.700=47%

GORIVO:3000kn/12.700=23%

HRANA:1200kn/12.700=10%

KULTURA:500kn/12.700=5%

ZABAVA:2000kn/12.700=15%

Sales



# Troškovnik-kružni dijagram

# Kojim automobilom putujem?

Putujem Mercedesom, troši 8 litara na sat.

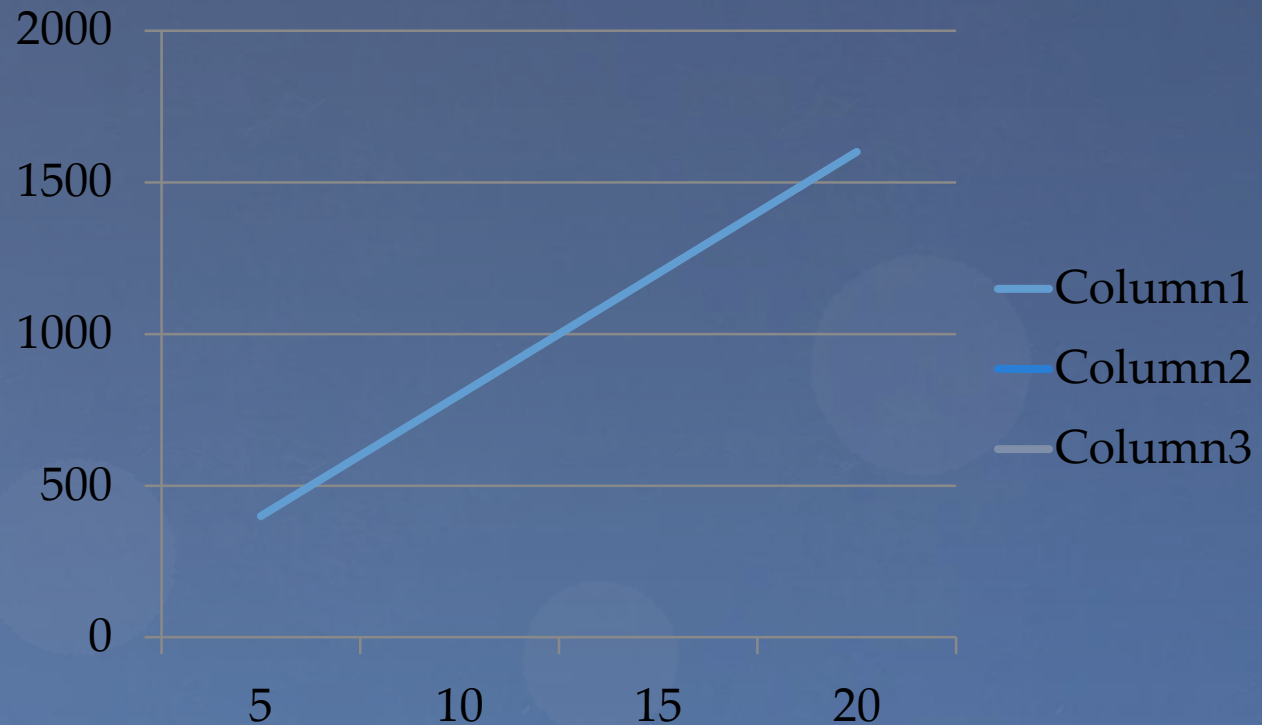
$8:x=100:1400$ -potrošiti ću 112 l

Cijena: 1008 kn

Brzina vožnje 80 km na sat, što znači da ću se voziti 17.5h

Za sve što ću koristiti automobil potrošiti ću: 3000kn





Prikaz vremena i  
prijeđenog puta

# Plan putovanja:

1.DAN:Polazak rano ujutro u 6:00h.Užina je prethodnu noć pripremljena,te nećemo morati stajati radi nje.Vožnja.U slučaju potrebe za stajanjem(koje će sigurno biti)stajemo(kratko) i nastavljamo.Dolazak navečer te spavanje, jer nam je potreban odmor.

2.DAN:Buđenje(kad se naspavamo) i doručak.Odlazak u razgledavanje grada(Big Ben,Tower Bridge,London Eye,St.Paul"s cathedral..)Ručak u nekom restoranu.Odlazak natrag u grad i shooping.Povratak u hotel,te večera i spavanje..

3.DAN:Dizanje i doručak,te odlazak u šetnju.Posjet muzejima.Ručak.Nakon ručka idemo u kino.Vraćamo se u hotel,malo odmorimo i idemo na večeru.Spavanje.

4.DAN:Buđenje,doručak i odmor u hotelu.Oko 11 h odlazak u China Town te ručak u kineskom restoranu.Idemo u shopping.Povratak u hotel i odmor zbog sutrašnjeg ranijeg dizanja.Večera u Burger Kingu i spavanje.

5.DAN:Poslijedni dan se budimo u 5h ujutro i spremamo za polazak.Doručak,te kupnja potrebnih stvari za put i polazak u 8h.Nekoliko stajanja i dolazak natrag u Zadar.

# Kraj....

Za kraj trebam reći da je put u mašti u London bio jako zanimljiv. Saznala sam stvari koje o Londonu ranije nisam znala i ponovila sam većinu gradiva matematike iz prvog polugodišta.

Naučila sam kako planirati put i shvatila koliko se zapravo posla treba napraviti prije samog putovanja. Kako bih projekt što temeljitije odradila koristila sam se internetom, školskim atlasom, udžbenikom iz geografije te matematike.

Ipak moram priznati da ovaj zadatak ne bih ponavljala, osim ako jednom stvarno otputujem u London

